



ΓΕΝΙΚΟ ΠΡΟΞΕΝΕΙΟ ΤΗΣ ΕΛΛΑΔΟΣ
ΝΤΥΣΣΕΛΝΤΟΡΦ
Γραφείο Οικονομικών
και Εμπορικών Υποθέσεων

Η γερμανική αγορά Μελιού



ΙΟΥΛΙΟΣ 2025

Περιεχόμενα

A.	Εγχώρια μελισσοκομία και παραγωγή μελιού	3
	Σύνδεσμος Γερμανών Μελισσοκόμων (Deutsche Imkerbund e.V.).....	4
	Γνήσιο Γερμανικό Μέλι	4
B.	Πωλήσεις μελιού στη Γερμανία	6
Γ.	Τιμές	9
	Τιμές λιανικής πώλησης	10
Δ.	Κατανάλωση μελιού στη Γερμανία.....	13
Ε.	Απαιτήσεις ποιότητας και επισήμανσης.....	14
ΣΤ.	Εξωτερικό Εμπόριο μελιού	15
	Γερμανικές εισαγωγές μελιού – προμηθευτές Γερμανίας	15
	Η θέση της Ελλάδας.....	18
	Γερμανικές εξαγωγές μελιού.....	19
Z.	Συμπέρασμα – Προοπτικές	21

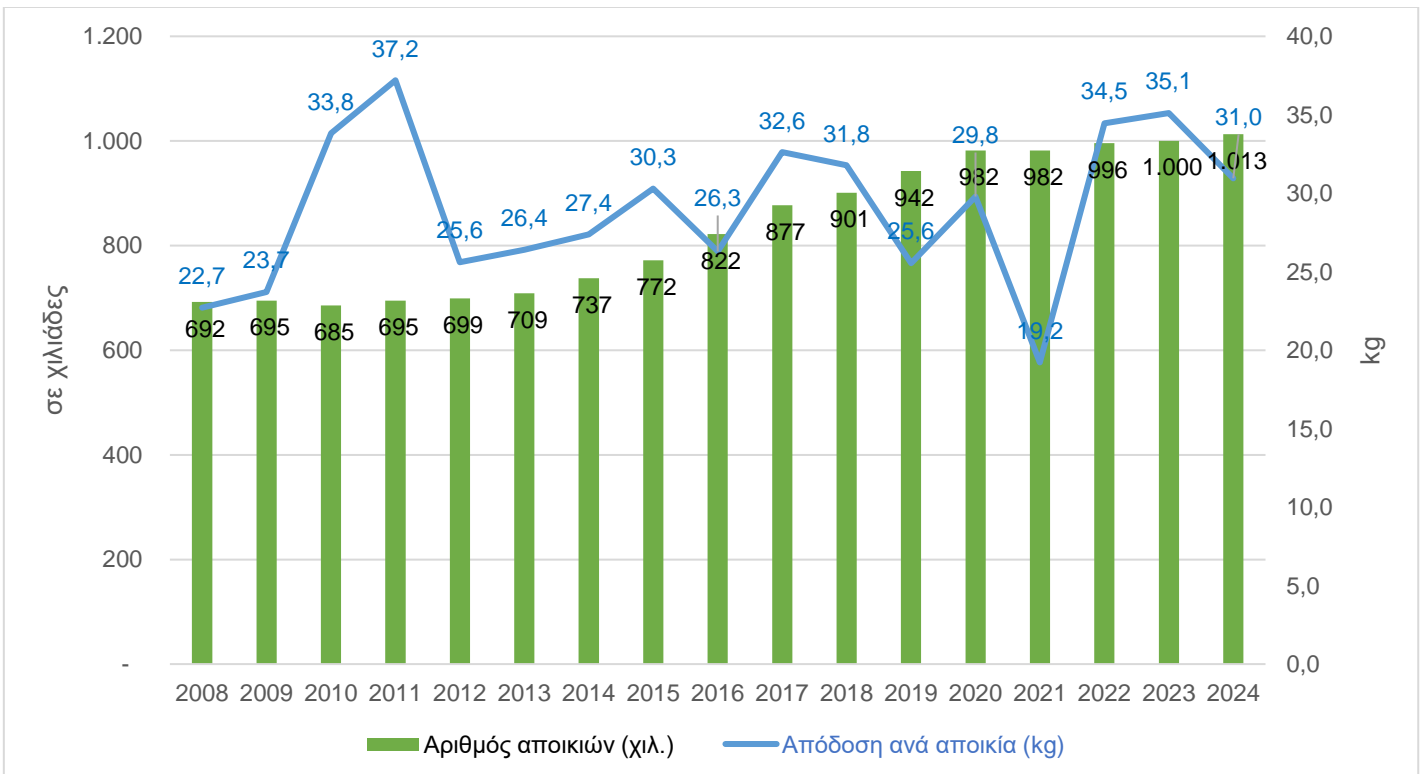
A. Εγχώρια μελισσοκομία και παραγωγή μελιού

Σύμφωνα με στοιχεία του Ομοσπονδιακού Υπουργείου Τροφίμων και Γεωργίας (BMEL), το 2024 καταγράφηκαν ελαφρώς περισσότερες από 1 εκ. αποικίες μελισσών σε όλη τη Γερμανία, μία αύξηση της τάξης του 1% σε σχέση με το προηγούμενο έτος. Η μέση απόδοση ανήλθε σε 31 κιλά μελιού ανά αποικία, που αντιστοιχεί στον μακροπρόθεσμο μέσο όρο των τελευταίων δέκα ετών.

Η απόδοση ρεκόρ του 2023 των 35,1 κιλών ανά αποικία δεν μπόρεσε να επαναληφθεί λόγω των δυσμενών καιρικών συνθηκών. Οι συνεχείς βροχοπτώσεις επηρέασαν αρνητικά την παραγωγή μελιού, καθώς περιορίσαν την κίνηση των μελισσών και τις κράτησαν στην κυψέλη, εμποδίζοντας τη συλλογή νέκταρ. Το φαινόμενο αυτό ήταν ιδιαίτερος έντονο το 2021, όταν η μέση απόδοση ήταν μόλις 19,2 κιλά ανά αποικία.

Σε επίπεδο ομόσπονδων κρατιδίων, η Σαξονία-Άνχαλτ ηγήθηκε όσον αφορά τη μέση απόδοση μελιού ανά αποικία με 53,3 κιλά, ακολουθούμενη από το Μεκλεμβούργο-Δυτική Πομερανία (44,0 κιλά) και τη Θουριγγία (43,2 κιλά).

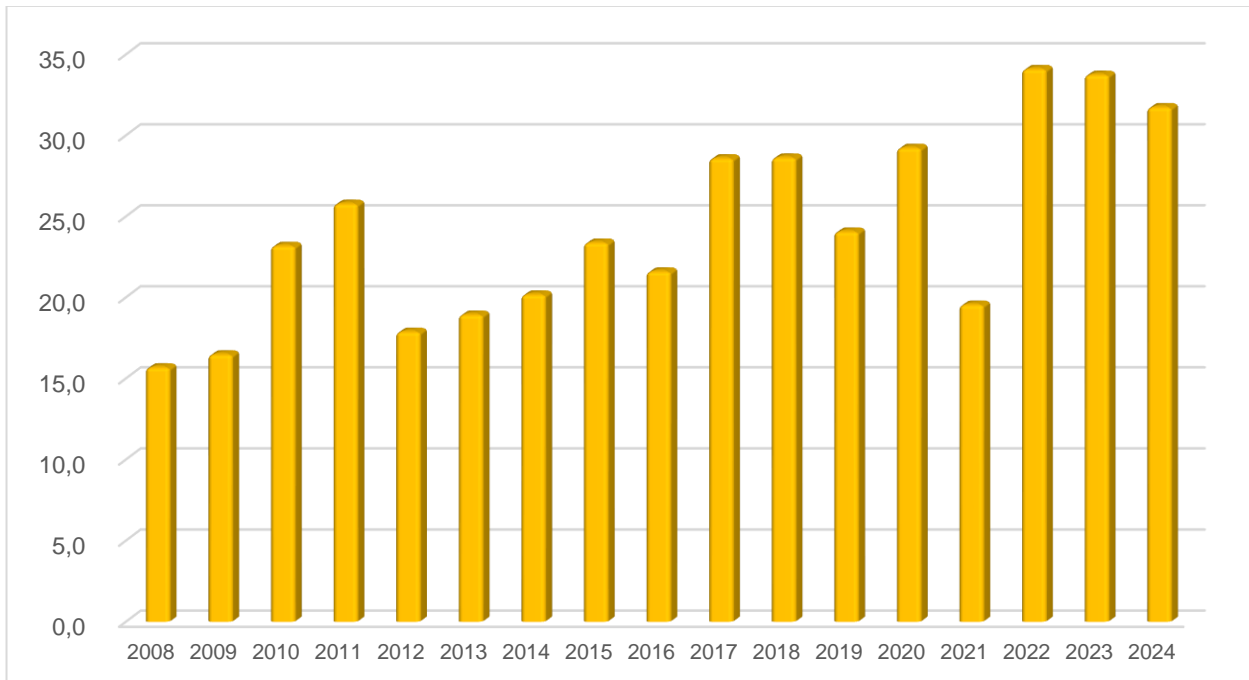
Εξέλιξη αριθμού αποικιών και μέσης απόδοσης ανά αποικία στη Γερμανία, 2008-2024



Πηγή: Ομοσπονδιακό Υπουργείο Τροφίμων και Γεωργίας

Η συνολική παραγωγή μελιού στη Γερμανία το 2024 ανήλθε σε περίπου 31.800 τόνους, καταγράφοντας μείωση 6% σε σχέση με το 2023. Μια σύγκριση μεταξύ των ομόσπονδων κρατιδίων δείχνει ότι η Βαυαρία κατέγραψε τον υψηλότερο όγκο παραγωγής με 8.900 τόνους, ακολουθούμενη από τη Σαξονία με 2.600 τόνους και τη Βάδη-Βυρτεμβέργη με 2.500 τόνους.

Εξέλιξη παραγωγής μελιού στη Γερμανία, 2008-2024 (σε χιλ. τόνους)



Πηγή: Ομοσπονδιακό Υπουργείο Τροφίμων και Γεωργίας

Σύνδεσμος Γερμανών Μελισσοκόμων (*Deutsche Imkerbund e.V.*)

Στη Γερμανία λειτουργεί ο Σύνδεσμος Γερμανών Μελισσοκόμων, ο οποίος ιδρύθηκε το 1907 με 83.000 μέλη. Το 2024, ο Σύνδεσμος αριθμούσε 137.223 μέλη, τα οποία διαχειρίζονται συλλογικά 929.065 αποικίες μελισσών, με λιγότερο από το 1% των μελών του να είναι επαγγελματίες μελισσοκόμοι.

Σύμφωνα με τα στοιχεία του Συνδέσμου:

- ο το 96% των μελισσοκόμων διαθέτουν έως 25 αποικίες
- το ποσοστό των γυναικών μελισσοκόμων είναι 23,14%, καταγράφοντας σημαντική αύξηση τα τελευταία χρόνια
- οι Γερμανοί μελισσοκόμοι συλλέγουν περί τους 15.000–25.000 τόνους μελιού ετησίως, που αντιστοιχεί περίπου στο 20% της εγχώριας κατανάλωσης
- στη Γερμανία υπάρχουν περίπου 560 διαφορετικά είδη άγριων μελισσών

Ο Σύνδεσμος Γερμανών Μελισσοκόμων αποτελεί τον Οργανισμό-ομπρέλα για τις 19 περιφερειακές ενώσεις-μέλη του. Από το 1925 έχει αναπτύξει το εμπορικό σήμα „Echter Deutscher Honig“ (Γνήσιο Γερμανικό Μέλι), ενώ το 2024 άρχισε να λειτουργεί Ακαδημία, η οποία προσφέρει συνεχιζόμενη εκπαίδευση στις ενώσεις-μέλη του και στα περιφερειακά και τοπικά παραρτήματα του Συνδέσμου.

Γνήσιο Γερμανικό Μέλι

Το Γνήσιο Γερμανικό Μέλι είναι το εμπορικό σήμα του Συνδέσμου Γερμανών Μελισσοκόμων, το οποίο αναπτύχθηκε το 1925 για να χαρακτηρίσει την υψηλή ποιότητα και φυσικότητα του εγχωρίως παραγόμενου προϊόντος και να το διαφοροποιήσει σαφώς από το τεχνητό και το εισαγόμενο μέλι.

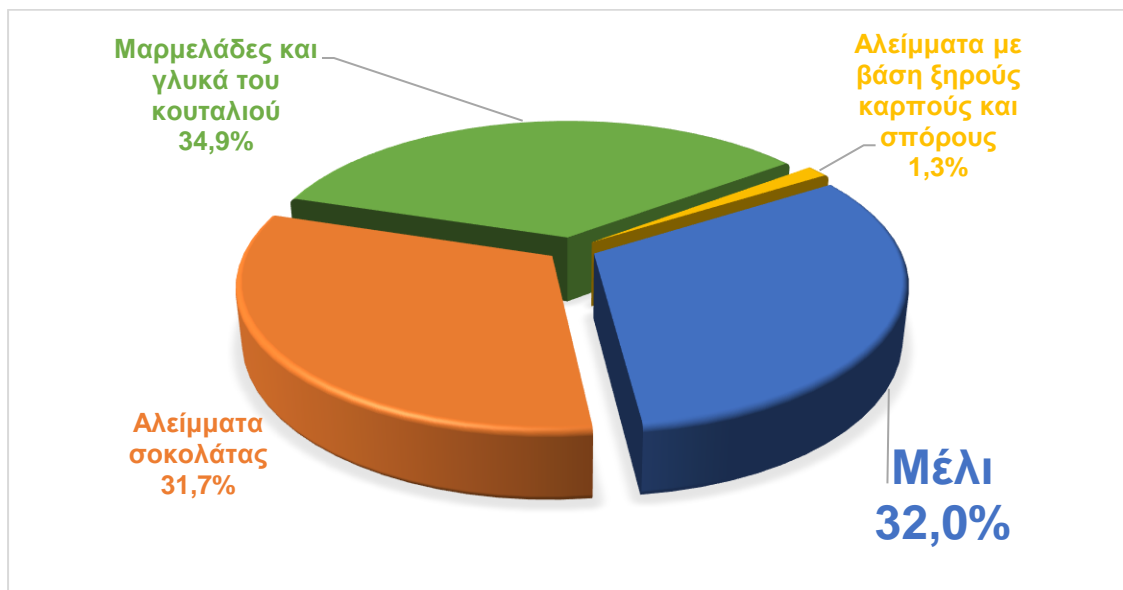
Το Γνήσιο Γερμανικό Μέλι υπόκειται σε αυστηρούς ποιοτικούς ελέγχους, με τα πρότυπα ποιότητας να είναι αυστηρότερα από τις νόμιμες απαιτήσεις, προκειμένου να διασφαλίσουν ότι το μέλι είναι φυσικό και ότι διατηρούνται τα πολύτιμα συστατικά του, όπως ένζυμα, βιταμίνες και αμινοξέα. Παραδείγματος χάριν, το Γνήσιο Γερμανικό Μέλι πρέπει να έχει περιεκτικότητα σε νερό μικρότερη από 18%, όταν σύμφωνα με το Διάταγμα για το Μέλι η μέγιστη περιεκτικότητα σε νερό είναι 20%. Τα μέλια με λιγότερο νερό είναι πιο ώριμα, λιγότερο επιρρεπή σε ζύμωση και έχουν πιο πλούσιο άρωμα. Η συμμόρφωση με αυτές τις οδηγίες ποιότητας ελέγχεται στο εργαστήριο του Συνδέσμου Γερμανών Μελισσοκόμων.

B. Πωλήσεις μελιού στη Γερμανία

Οι πωλήσεις μελιού το 2024 ανήλθαν σε 756,4 εκ. ευρώ και 83.500 τόνους, έχοντας καταγράψει αύξηση της τάξης του 4,2% σε όρους αξίας και 1% σε όρους ποσότητας σε σχέση με το 2023. Αξίζει να σημειωθεί ότι η αξία των πωλήσεων μελιού έχει εμφανίσει θεαματική σωρευτική αύξηση της τάξης του 47% από το 2019 ή μέσο ετήσιο ρυθμό αύξησης της τάξης του 8% κατά το διάστημα 2019-2024. Σε όρους ποσότητας τα μεγέθη δεν είναι τόσο εντυπωσιακά, με τη συνολική αύξηση να ανέρχεται σε 11,2% από το 2019 και τον μέσο ετήσιο ρυθμό αύξησης να διαμορφώνεται στο 2,1% κατά το ανωτέρω διάστημα.

Ιδιαίτερο ενδιαφέρον παρουσιάζει το γεγονός ότι το μέλι κατέχει τη 2^η θέση ως προς τις πωλήσεις μεταξύ των γλυκών αλειμμάτων στη Γερμανία. Συγκεκριμένα, το μέλι κατέλαβε μερίδιο 32% επί της συνολικής αξίας πωλήσεων γλυκών αλειμμάτων στη Γερμανία το 2024. Την 1^η θέση κατέλαβαν οι μαρμελάδες και γλυκά του κουταλιού με μερίδιο 34,9% επί των συνολικών πωλήσεων, ενώ στην 3^η θέση με μερίδιο 31,7% βρέθηκαν τα αλείμματα σοκολάτας. Την τελευταία θέση, με μεγάλη διαφορά από τα άλλα προϊόντα, βρέθηκαν τα αλείμματα με βάση ξηρούς καρπούς και σπόρους με μερίδιο μόλις 1,3%.

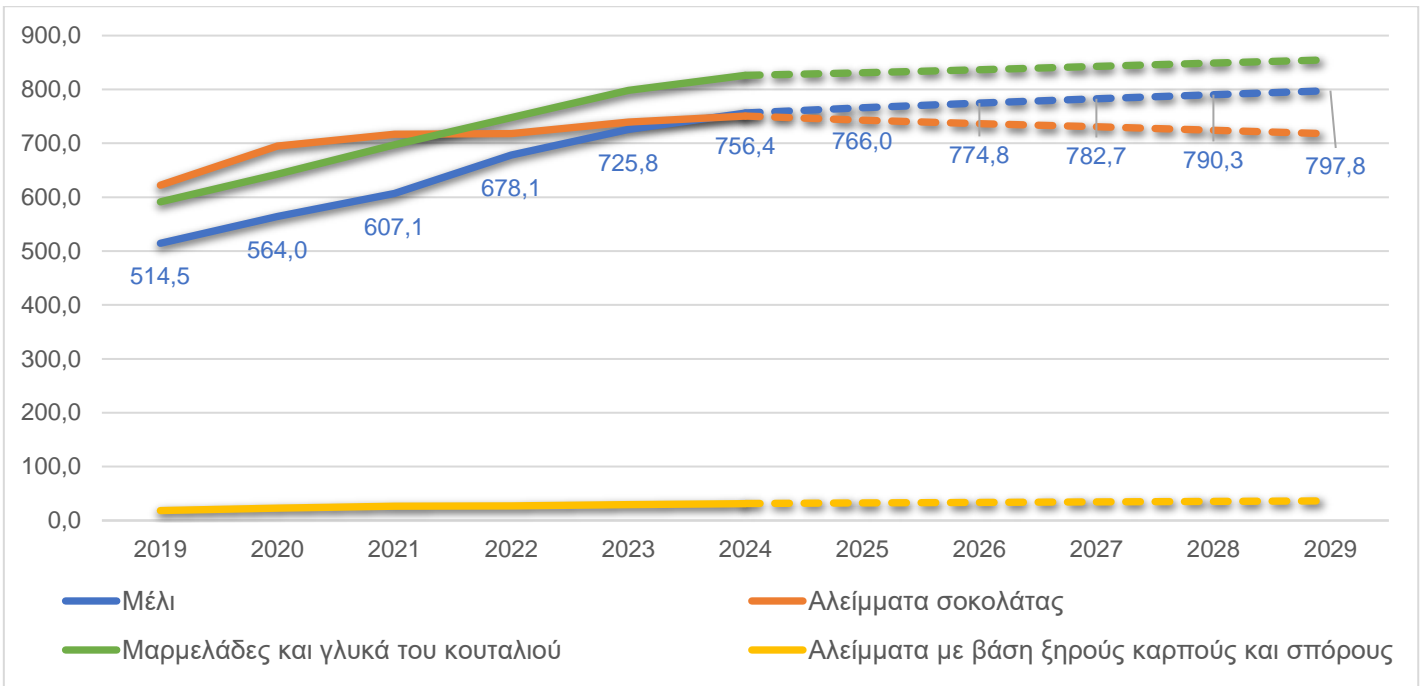
Μερίδιο πωλήσεων γλυκών αλειμμάτων ανά κατηγορία, βάσει αξίας, 2024



Πηγή: Euromonitor International | Επεξεργασία: Γραφείο ΟΕΥ Ντύσσελντορφ

Εξετάζοντας την εξέλιξη των πωλήσεων γλυκών αλειμμάτων στη Γερμανία (ως προς την αξία) κατά το διάστημα 2019-2024, καθώς και τις εκτιμήσεις για την εξέλιξή τους έως το 2029, παρατηρείται μία μετατόπιση των καταναλωτικών προτιμήσεων προς προϊόντα μεγαλύτερης θρεπτικής αξίας, όπως είναι το μέλι και οι μαρμελάδες και η σταδιακή απομάκρυνση από προϊόντα σοκολάτας. Έτσι, σύμφωνα με τις εκτιμήσεις, οι πωλήσεις μελιού στη Γερμανία αναμένεται να αυξηθούν κατά 5,5% το διάστημα 2024-2029 και να ανέλθουν σε 797,8 εκ. ευρώ.

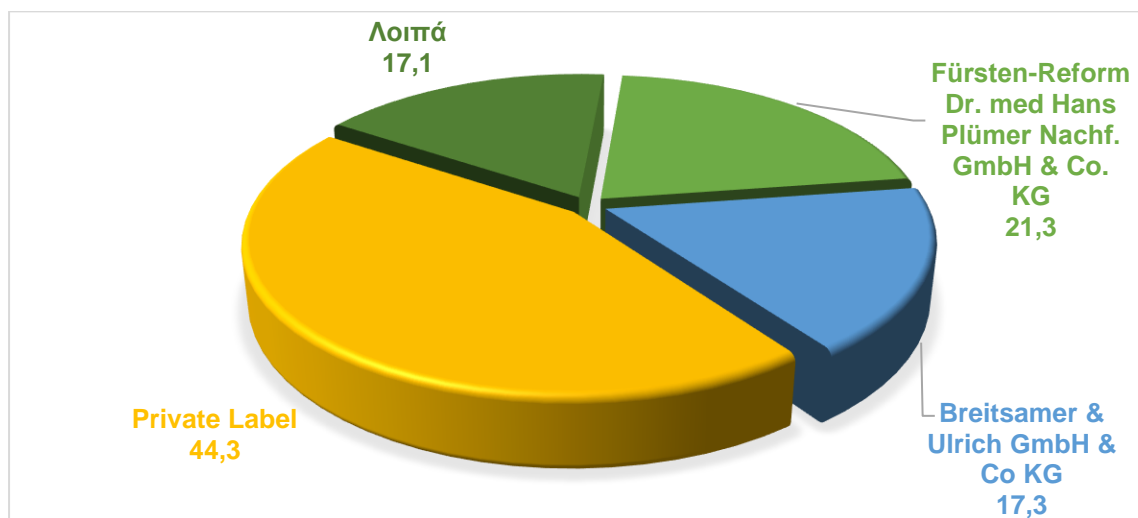
Εξέλιξη αξίας πωλήσεων γλυκών αλειμμάτων ανά κατηγορία (εκ. €, 2019-2024)- Εκτιμήσεις (2025-2029)



Πηγή: Euromonitor International | Επεξεργασία: Γραφείο ΟΕΥ Ντύσσελτορφ

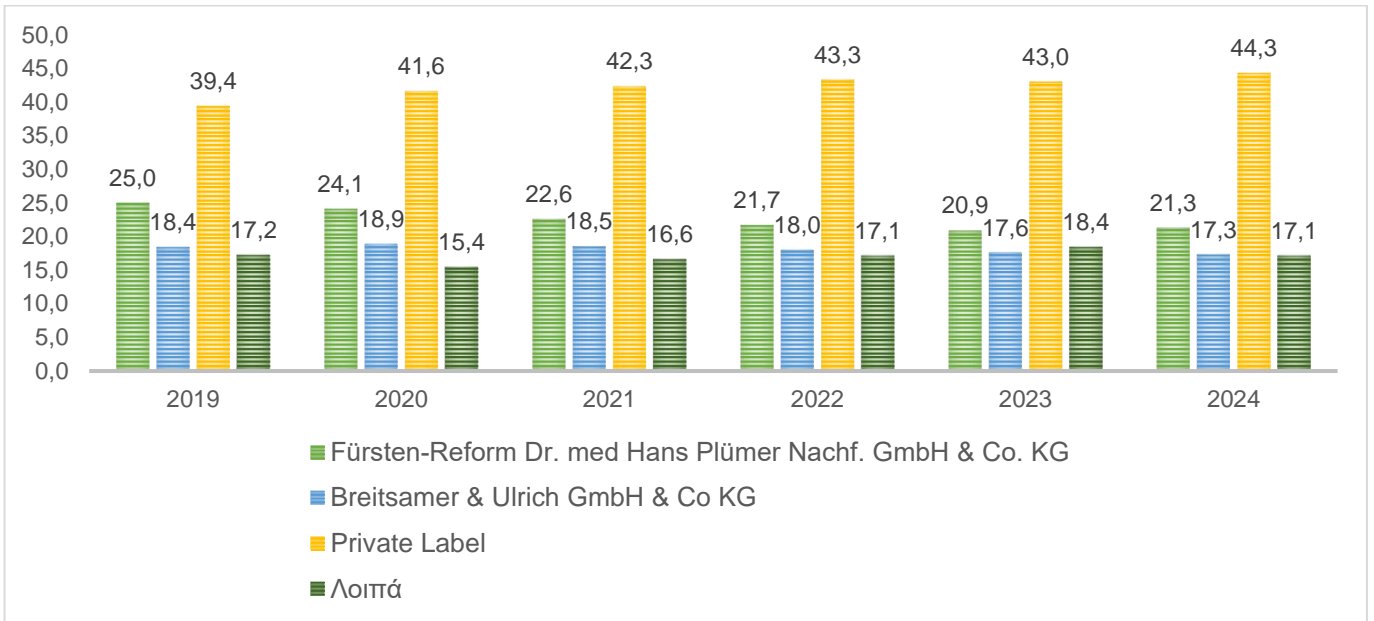
Το μεγαλύτερο μερίδιο πωλήσεων μεταξύ των μελιών που κυκλοφορούν στη γερμανική αγορά κατέχουν τα προϊόντα ιδιωτικής ετικέτας (private label) (44,3% επί των συνολικών πωλήσεων το 2024). Μεταξύ των γερμανικών εταιρειών εμφιάλωσης και διανομής μελιού, οι σημαντικότερες είναι η εταιρεία Fürsten-Reform, Dr. med Hans Plümer, Nachfolger GmbH & Co. KG με μερίδιο 21,3% επί των συνολικών πωλήσεων το 2024 και η Breitsamer & Ulrich GmbH & Co. KG με μερίδιο 17,3%. Οι πιο δημοφιλείς μάρκες γερμανικού μελιού είναι οι επωνυμίες Langnese, Bihophar και Dr. Kriegers της εταιρείας Fürsten-Reform και το Breitsamer & Ulrich της ομώνυμης εταιρείας.

Μερίδιο πωλήσεων ανά επιχείρηση, 2024



Πηγή: Euromonitor International | Επεξεργασία: Γραφείο ΟΕΥ Ντύσσελτορφ

Εξέλιξη μεριδίου πωλήσεων ανά επιχείρηση, 2019-2024 (σε %)



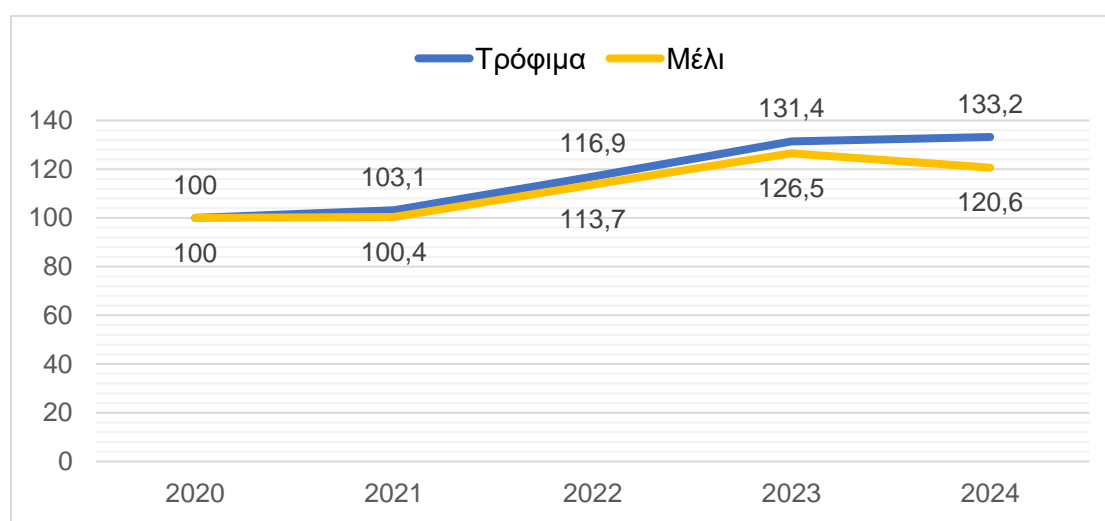
Πηγή: Euromonitor International | Επεξεργασία: Γραφείο ΟΕΥ Ντύσσελτορφ

Γ. Τιμές

Οι τιμές του μελιού έχουν αυξηθεί τα τελευταία χρόνια στη Γερμανία τόσο λόγω της γενικής αύξησης τιμών όσο και λόγω των υφιστάμενων διαφορών που παρατηρούνται ανά περιοχή αλλά και του αυξανόμενου κόστους για τους μελισσοκόμους για ενέργεια και ζωοτροφές.

Σύμφωνα με στοιχεία της Ομοσπονδιακής Στατιστικής Υπηρεσίας, ο Δείκτης Τιμών Καταναλωτή (ΔΤΚ) για το μέλι αυξήθηκε σημαντικά κατά το διάστημα 2020-2023, ακολουθώντας την αύξηση του Δείκτη Τιμών Καταναλωτή των τροφίμων, ενώ το 2024 κατέγραψε ελαφρά αποκλιμάκωση.

Εξέλιξη Δείκτη Τιμών Καταναλωτή τροφίμων και μελιού στη Γερμανία 2020-2024 (έτος βάσης 2020=100)



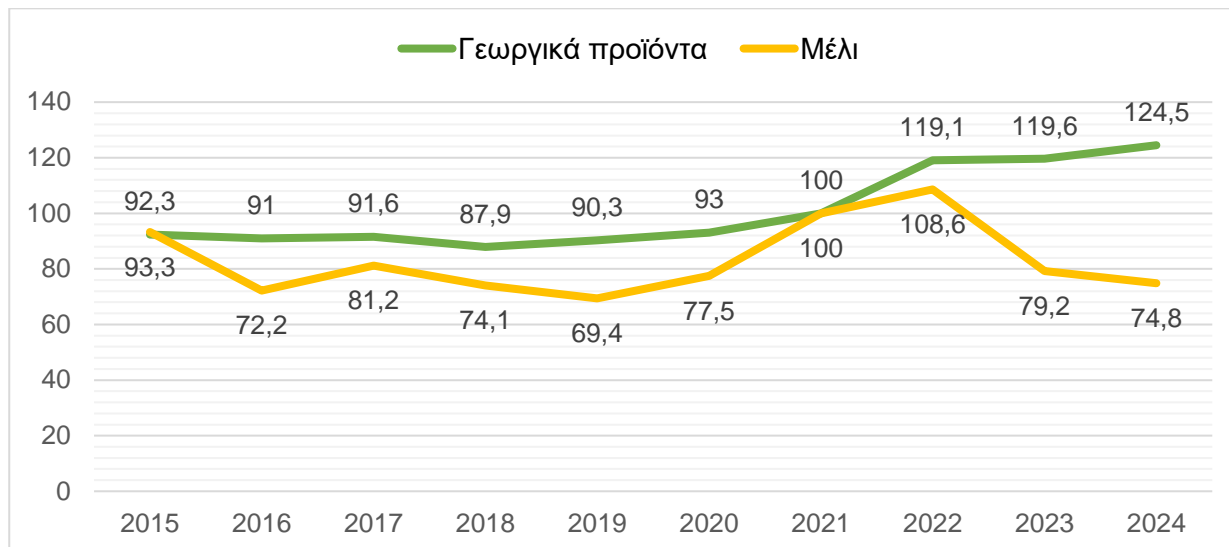
Πηγή: Destatis | Επεξεργασία: Γραφείο ΟΕΥ Ντύσσελντορφ

Ωστόσο, οι τιμές για το **εισαγόμενο μέλι** καταγράφουν σημαντική πτώση τα τελευταία έτη, ασκώντας σημαντικές πιέσεις στους Γερμανούς μελισσοκόμους. Αυτό οφείλεται κυρίως στη θεαματική αύξηση στις εισαγωγές ουκρανικού μελιού. Η αναστολή από πλευράς Ε.Ε. της επιβολής δασμού ύψους 17,3% στις εισαγωγές γεωργικών προϊόντων από την Ουκρανία, ως ένδειξη υποστήριξης προς τη χώρα μετά την εισβολή της Ρωσίας, οδήγησε σε ιδιαίτερα υψηλές εισαγωγές ουκρανικού μελιού, ασκώντας έτσι πιέσεις στις τιμές.

Σύμφωνα με στοιχεία του Γερμανικού Συνδέσμου Μελισσοκόμων, το 2024 η μέση τιμή για το μέλι από τρίτες χώρες ήταν 1,92 €/kg, 11,5% χαμηλότερη από ό,τι το 2023. Το ουκρανικό μέλι κόστιζε κατά μέσο όρο 1,79 €/kg, Άλλα φθηνά μέλια προέρχονταν από τη Ρωσία για 1,39 €/kg, το Βιετνάμ για 1,44 €/kg και την Ινδία για 1,55 €/kg, ενώ το κινεζικό μέλι κόστιζε κατά μέσο όρο μόλις 1,20 €.

Έτσι, σύμφωνα με στοιχεία της Ομοσπονδιακής Στατιστικής Υπηρεσίας, ο Δείκτης Τιμών Εισαγωγών καταγράφει σημαντική αποκλιμάκωση κατά τα τελευταία δύο χρόνια, τη στιγμή που ο Δείκτης Τιμών Εισαγωγών γεωργικών προϊόντων συνεχίζει να αυξάνεται.

Εξέλιξη Δείκτη Τιμών Εισαγωγών για γεωργικά προϊόντα και μέλι στη Γερμανία 2015-2024 (έτος βάσης 2021=100)



Πηγή: Destatis | Επεξεργασία: Γραφείο ΟΕΥ Ντύσσελντορφ

Τιμές λιανικής πώλησης

Σύμφωνα με στοιχεία του κλαδικού περιοδικού *Bienenjournal*¹, το 2023, η τιμή για ένα βάζο 500 γραμμαρίων ανοιξιάτικου μελιού ήταν κατά μέσο όρο 6,43 €, και για το καλοκαιρινό μέλι, 6,50 €. Αυτό αντιπροσωπεύει αύξηση 5% και 5,2% αντίστοιχα, σε σύγκριση με το προηγούμενο έτος, επιπλέον των αυξήσεων της τάξης του 6,6% και 6,7% από το 2021 έως το 2022. Σημειώνεται ότι τα προηγούμενα έτη, η ετήσια αύξηση των τιμών ανερχόταν περίπου σε 3%.

Στη Γερμανία, οι τιμές του μελιού ποικίλλουν ανάλογα με την ποικιλία και την περιοχή και εξαρτώνται από διάφορους παράγοντες. Ο τύπος του μελιού, η απόδοση, το κόστος συντήρησης των κυψελών, η φιλικότητα προς το περιβάλλον (βιολογική πιστοποίηση), η περιοχή, η εργασία του μελισσοκόμου και άλλοι παράγοντες καθορίζουν την τιμή του μελιού. Ενδεικτικά αναφέρονται τα εξής:

- Το **μέλι ανθέων** είναι ιδιαίτερα δημοφιλές στη Γερμανία. Ένα βάζο 500 γρ. κόστιζε κατά μέσο όρο μεταξύ 5,00 € και 8,00 € το 2024.
- Το **μέλι δάσους**, γνωστό και ως μέλι μελιτώματος, είναι συχνά πιο ακριβό από το μέλι ανθέων, κυρίως λόγω της επίπονης διαδικασίας συγκομιδής. Η τιμή του κυμαίνεται μεταξύ 7,00 € και 15,00 €.
- Το **μέλι ακακίας** παράγεται από τα άνθη ακακίας, που περιέχουν λιγότερο νέκταρ, με αποτέλεσμα σημαντικά χαμηλότερες αποδόσεις μελιού για τους μελισσοκόμους. Ένα βάζο 500 γρ. κόστιζε περίπου 8,00 έως 15,00 ευρώ το 2024.
- Το **μέλι λεβάντας** αναφέρεται σε όλα τα μέλια που λαμβάνονται από διάφορα είδη λεβάντας και το χρώμα ποικίλλει από αχυροκίτρινο έως κεχριμπαρένιο σε υγρή μορφή. Η τιμή ανά 500 γρ. κυμαίνεται συχνά μεταξύ 10,00 και 20,00 ευρώ.
- Το **μέλι μάνουκα** προέρχεται από τη Νέα Ζηλανδία και εξάγεται από το νέκταρ του άνθους Manuka. Το μέλι μάνουκα είναι πολύ ακριβό λόγω της σπανιότητας

¹ <https://www.bienenjournal.de/news/meldungen/hoehere-honigpreise-imker-muessen-aufklaeren/>

του. Οι συσκευασίες των 250 γρ. μπορεί να είναι έως και 20,00 € ακριβότερες από το μέλι δάσους, ενώ στα 500 γρ., η τιμή μπορεί ακόμη και να διπλασιαστεί.

- Το **βιολογικό μέλι** είναι πολύ δημοφιλές στη Γερμανία και κόστιζε συνήθως μεταξύ 8,00 € και 17,00 € το 2024. Η τιμή μπορεί να είναι υψηλότερη για ειδικά είδη μελιού.

Στον κατωτέρω πίνακα παρουσιάζονται ενδεικτικά οι τιμές που παρατηρούνται σε γερμανικά σουπερμάρκετ την παρούσα στιγμή (Ιούλιος 2025) για επιλεγμένα προϊόντα.

Ενδεικτικός κατάλογος τιμών λιανικής πώλησης μελιών, Ιούλιος 2025

Brand	Εταιρεία	Χώρα	Είδος	Συσκευασία	Ποσότητα	Τιμή/συσκευασία (€)	Τιμή/kg (€)
Bihophar Waldhonig	Fürsten-Reform	Γερμανία	Δάσους	Βάζο	500 gr	5,39	10,78
Bihophar Manuka	Fürsten-Reform	Γερμανία	Μάνουκα	Βάζο	250 gr	29,99	119,96
Bihophar Echter Deutscher Honig (Γνήσιο γερμανικό μέλι)	Fürsten-Reform	Γερμανία	Ανθέων	Βάζο	500 gr	6,99	13,98
Bihophar Rapshonig	Fürsten-Reform	Γερμανία	Ελαιοκράμβης, κρεμώδες	Βάζο	500 gr	5,39	10,78
Bihophar Pinienhonig aus der Ägäis	Fürsten-Reform	Ελλάδα	Πεύκου	Βάζο	500 gr	8,49	16,98
Langnese Flotte Biene	Fürsten-Reform	Γερμανία	Αγριολούλουδων	Πλαστικό	500 gr	5,99	11,98
Langnese Flotte Biene	Fürsten-Reform	Γερμανία	Ανθέων Bio	Πλαστικό	250 gr	3,49	13,96
Langnese Flotte Biene	Fürsten-Reform	Γερμανία	Φθινοπωρινών Ανθέων	Πλαστικό	250 gr	5,29	21,16
Langnese Feine Auslese	Fürsten-Reform	Γερμανία	Υπαίθρου, κρεμώδες	Βάζο	500 gr	4,49	8,98
Breitsamer Imkergold	Breitsamer & Ulrich	Γερμανία	Ανθέων, κρεμώδες	Βάζο	500 gr	7,99	15,98
Breitsamer Guten Morgen Honig	Breitsamer & Ulrich	Γερμανία	Ανθέων	Πλαστικό	350 gr	5,49	15,69
Breitsamer Honigtopf Blütenhonig flüssig	Breitsamer & Ulrich	Γερμανία	Ανθέων λεπτόρευστο	Βάζο	1 kg	12,51	12,51
Rewe Bio Deutscher Blütenhonig	Rewe	Γερμανία	Ανθέων Bio Γερμανικό μέλι	Βάζο	250 gr	3,99	15,96
Rewe Bio Blütenhonig flüssig	Rewe	Γερμανία	Ανθέων Bio λεπτόρευστο	Βάζο	500 gr	3,89	7,78
Rewe Bio Waldhonig	Rewe	Γερμανία	Δάσους Bio	Βάζο	250 gr	2,69	10,76
Rewe Bio Akazienhonig	Rewe	Γερμανία	Ακακίας Bio	Πλαστικό	350 gr	5,99	17,11
Rewe Feine Welt	Rewe	Γαλλία	Λεβάντας	Βάζο	250 gr	5,49	21,96
Imkerei Jones Bio-Honig Frühlingsblüte/ Sommerblüte	Imkerei Jones	Γερμανία	Ανθέων Bio	Βάζο	250 gr	4,99	19,96
Imkerei Jones Bio-Honig Linde	Imkerei Jones	Γερμανία	Φλαμουριάς Bio	Βάζο	250 gr	4,99	19,96
Echter Deutscher Honig (Γνήσιο γερμανικό μέλι) - Rapshonig	Apis Aurum GmbH	Γερμανία	Ελαιοκράμβης	Βάζο	500 gr	6,90	13,80

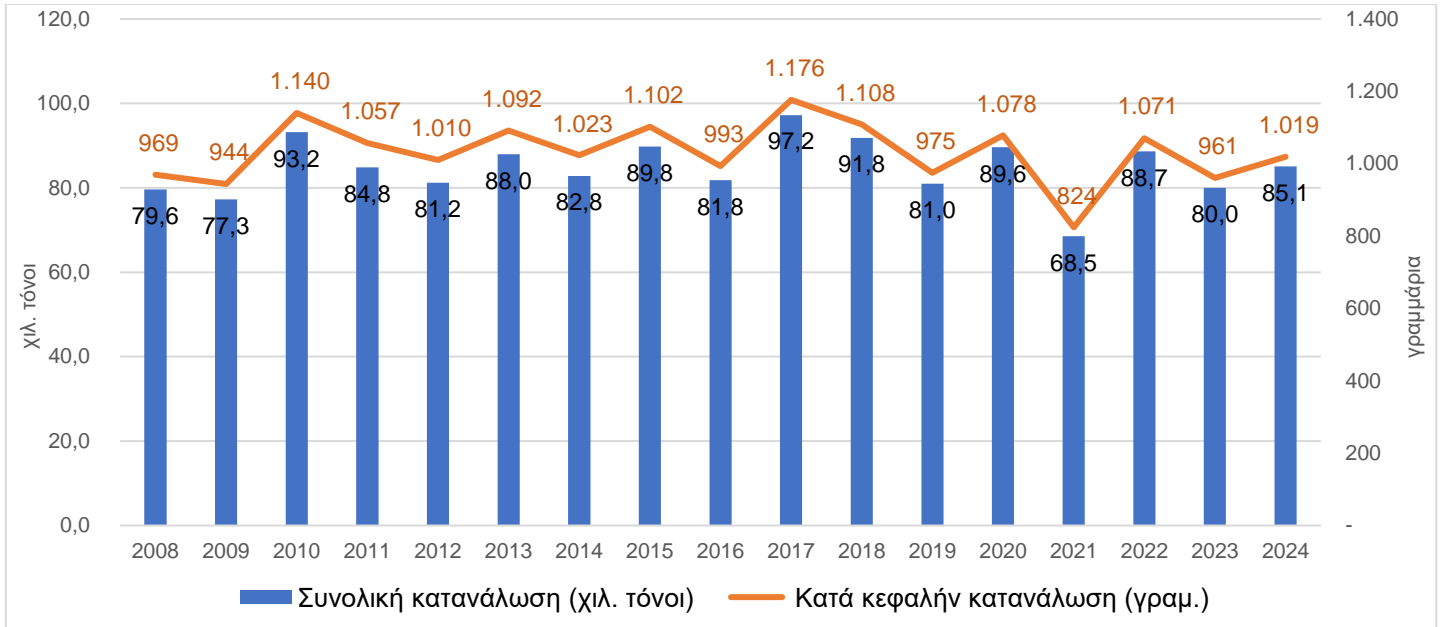
Brand	Εταιρεία	Χώρα	Είδος	Συσκευασία	Ποσότητα	Τιμή/συσκευασία (€)	Τιμή/kg (€)
Echter Deutscher Honig (Γνήσιο γερμανικό μέλι) - Blütenhonig	Apis Aurum GmbH	Γερμανία	Ανθέων	Βάζο	500 gr	7,90	15,80
Echter Deutscher Honig (Γνήσιο γερμανικό μέλι) - Rapshonig	Georg Ulrich oHG	Γερμανία	Ελαιοκράμβης, Ανθέων	Βάζο	500 gr	6,99	13,98

Πηγή: Επιτόπια έρευνα αγοράς

Δ. Κατανάλωση μελιού στη Γερμανία

Σύμφωνα με προκαταρκτικά στοιχεία, η κατανάλωση μελιού στη Γερμανία ανήλθε σε 85.100 τόνους το 2024, που αντιστοιχεί σε κατά κεφαλήν κατανάλωση περίπου 1 kg (1.019 γραμμαρίων).

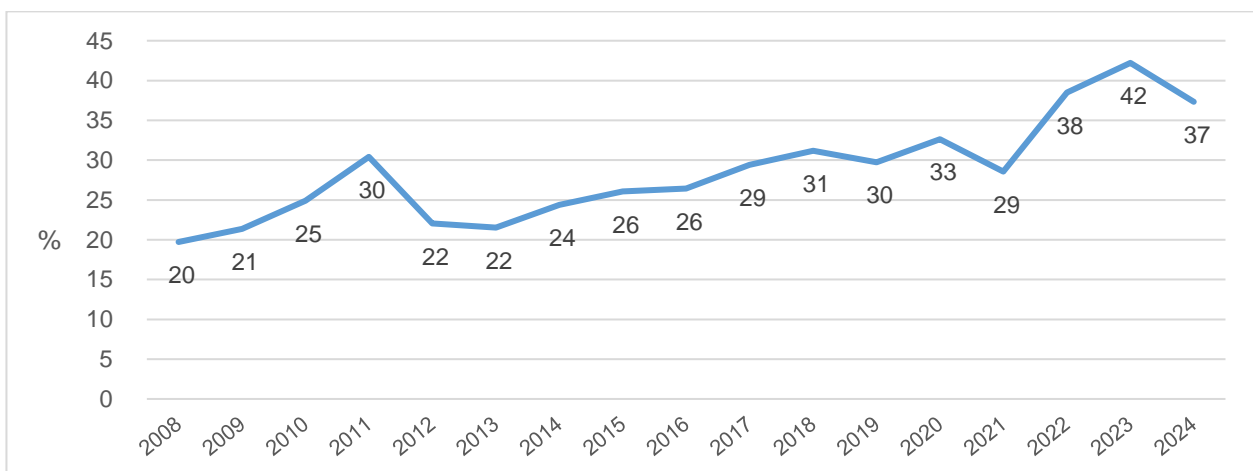
Εξέλιξη συνολικής και κατά κεφαλήν κατανάλωσης μελιού, 2008-2024



Πηγή: Ομοσπονδιακό Υπουργείο Τροφίμων και Γεωργίας

Το 2024 το ποσοστό αυτάρκειας της γερμανικής αγοράς μελιού μειώθηκε κατά 5 ποσοστιαίες μονάδες, από το ιστορικά υψηλό 42% που είχε καταγράψει το 2023 σε 37%. Σημειώνεται ότι το ποσοστό αυτάρκειας εμφανίζεται σημαντικά αυξημένο από το 2020, με εξαίρεση το 2021 που όπως αναφέρθηκε η εγχώρια απόδοση των αποικιών ήταν σημαντικά μειωμένη.

Εξέλιξη ποσοστού αυτάρκειας γερμανικής αγοράς μελιού, 2008-2024



Πηγή: Ομοσπονδιακό Υπουργείο Τροφίμων και Γεωργίας

E. Απαιτήσεις ποιότητας και επισήμανσης

Οι ελάχιστες απαιτήσεις ποιότητας και επισήμανσης του μελιού περιγράφονται στον Κανονισμό για το Μέλι (Honigverordnung) του Ομοσπονδιακού Υπουργείου Προστασίας των Καταναλωτών, Τροφίμων και Γεωργίας από 16.01.2004, όπως έχει τροποποιηθεί και ισχύει (https://www.gesetze-im-internet.de/honigv_2004/BJNR009200004.html). Το πεδίο εφαρμογής του Κανονισμού περιλαμβάνει όλο το μέλι και τα προϊόντα μελιού που προορίζονται για εμπορική κυκλοφορία ως τρόφιμα.

Ο Κανονισμός ορίζει τις απαιτήσεις ποιότητας, τη μέγιστη περιεκτικότητα σε ζάχαρη, νερό και άλλες ουσίες, τις εξαιρέσεις συμμόρφωσης (Παράρτημα 2), καθώς και τις ονομασίες πώλησης για ποικιλίες μελιού με βάση την προέλευση, την παραγωγή, την παρουσίαση και τον σκοπό χρήσης του μελιού.

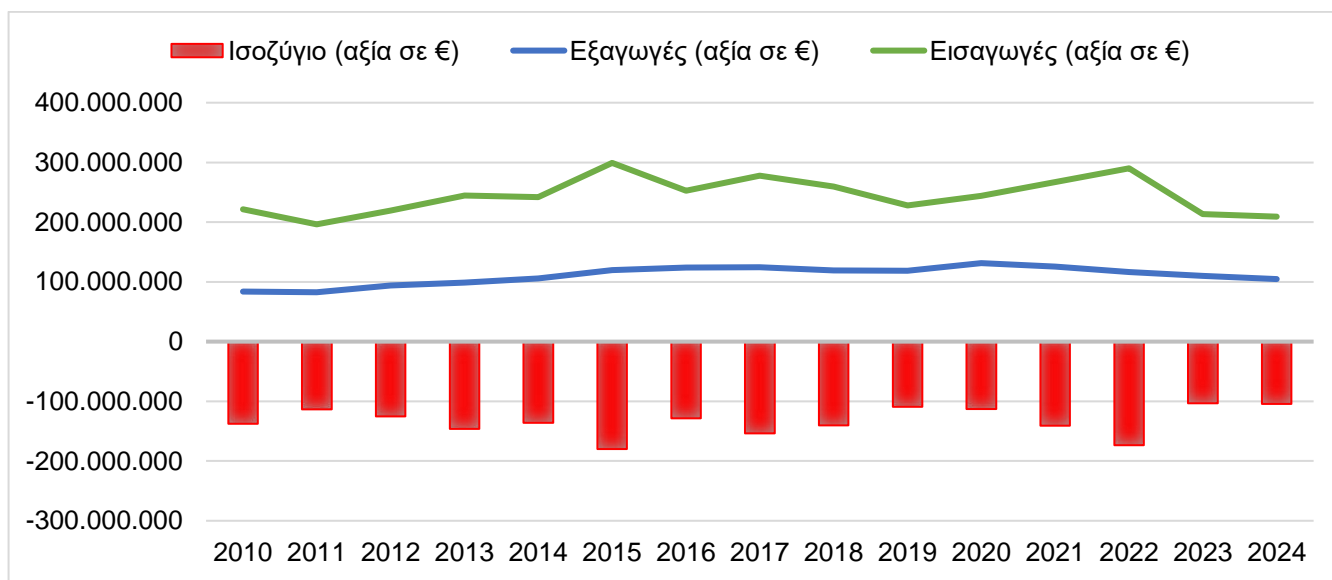
Όσον αφορά στην επισήμανση του μελιού, εφαρμόζονται οι προβλέψεις του [Κανονισμού \(ΕΕ\) αριθ. 1169/2011](#) σχετικά με την παροχή πληροφοριών για τα τρόφιμα στους καταναλωτές. Επιπλέον, σύμφωνα με τον Κανονισμό για το Μέλι, εκτός από τις πληροφορίες που απαιτούνται από τον Κανονισμό 1169/2011, η επισήμανση πρέπει να περιέχει τις ακόλουθες πληροφορίες: 1. χώρα ή χώρες προέλευσης στις οποίες παρήχθη το μέλι· εάν υπάρχουν περισσότερες από μία χώρες προέλευσης, μπορεί να δοθεί μία από τις ακόλουθες πληροφορίες, υπό την προϋπόθεση ότι το μέλι παρήχθη εκεί: α) «Μείγμα μελιού από χώρες της ΕΕ», β) «Μείγμα μελιού από χώρες εκτός ΕΕ», γ) «Μείγμα μελιού από χώρες της ΕΕ και χώρες εκτός ΕΕ», 2. δήλωση «μόνο για μαγείρεμα και ψήσιμο» για τα προϊόντα που αναφέρονται στο Παράρτημα 1, Τμήμα II, αρ. 9 του Κανονισμού για το Μέλι.

Επιπλέον, Κατευθυντήριες Γραμμές για το μέλι έχει εκδώσει και η Επιτροπή του Γερμανικού Κώδικα Τροφίμων (Deutsche Lebensmittelbuch-Kommission – DLMBK <https://www.deutsche-lebensmittelbuch-kommission.de/>). Οι κατευθυντήριες γραμμές δεν είναι νομικά δεσμευτικές, αλλά συμπληρώνουν τους κανονισμούς που προβλέπονται από τη νομοθεσία για τα τρόφιμα και παρέχουν καθοδήγηση για τους κατασκευαστές, τους λιανοπωλητές, τους εισαγωγείς, τις εποπτικές αρχές και τους καταναλωτές. Ουσιαστικά, περιγράφουν τη σύνθεση και άλλες ιδιότητες του μελιού, λαμβάνοντας υπόψη τις δίκαιες πρακτικές παρασκευής και εμπορίου, καθώς και τις προσδοκίες των καταναλωτών.

ΣΤ. Εξωτερικό Εμπόριο μελιού

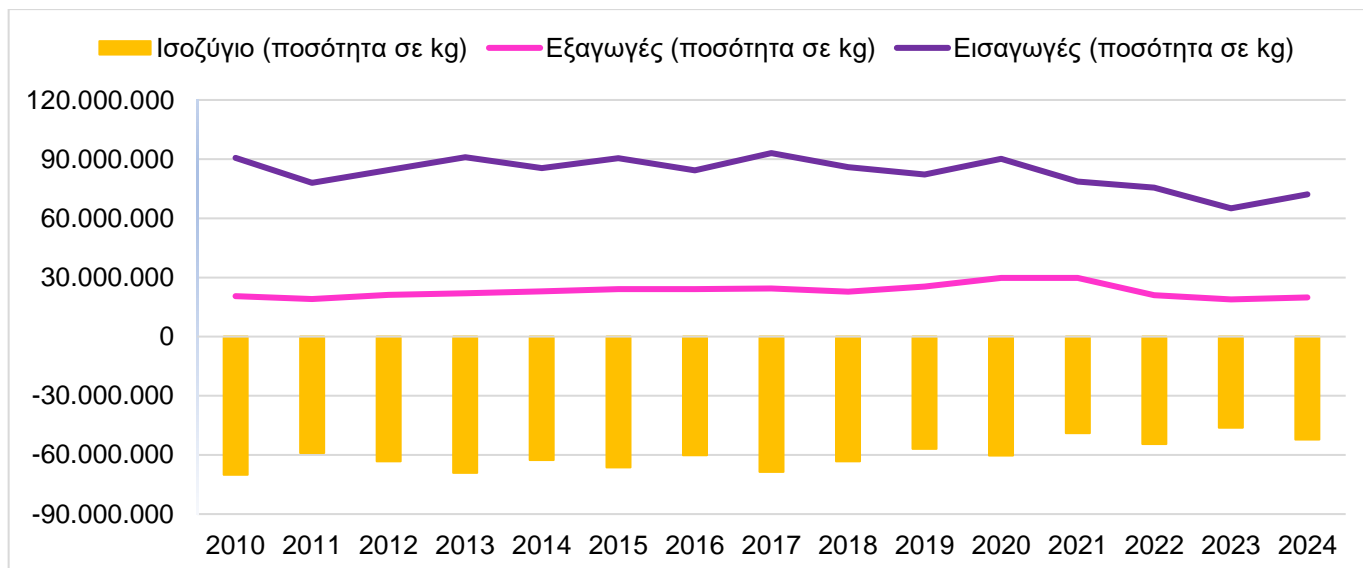
Η Γερμανία αποτελεί διαχρονικά καθαρό εισαγωγέα μελιού (Κωδικός Συνδυασμένης Ονοματολογίας 0409). Σύμφωνα με στοιχεία της Eurostat, το 2024, η Γερμανία εισήγαγε περίπου 72.100 τόνους μελιού συνολικής αξίας 209 εκ. ευρώ και εξήγαγε 19.900 τόνους αξίας 104,5 εκ. ευρώ, με το έλλειμμα να ανέρχεται σε 52.200 τόνους αξίας 104 εκ. ευρώ.

Εξέλιξη γερμανικών εισαγωγών και εξαγωγών μελιού σε αξία, 2010-2024



Πηγή: Destatis | Επεξεργασία: Γραφείο ΟΕΥ Ντύσσελντορφ

Εξέλιξη γερμανικών εισαγωγών και εξαγωγών μελιού σε ποσότητα, 2010-2024



Πηγή: Destatis | Επεξεργασία: Γραφείο ΟΕΥ Ντύσσελντορφ

Γερμανικές εισαγωγές μελιού – προμηθευτές Γερμανίας

Συνολικά, κατά το διάστημα 2010-2024 οι **γερμανικές εισαγωγές μελιού** μειώθηκαν σωρευτικά κατά 5,7% ή με μέσο ετήσιο ρυθμό 0,4% σε όρους αξίας και κατά 20,4% ή με μέσο ετήσιο ρυθμό 1,6% σε όρους ποσότητας.

Η Γερμανία προμηθεύεται μέλι κυρίως από χώρες εκτός Ευρωπαϊκής Ένωσης. Συνολικά, οι τρίτες χώρες αντιπροσωπεύουν το 57% των εισαγωγών της Γερμανίας, έναντι 43% που προέρχεται από κ-μ της Ε.Ε.

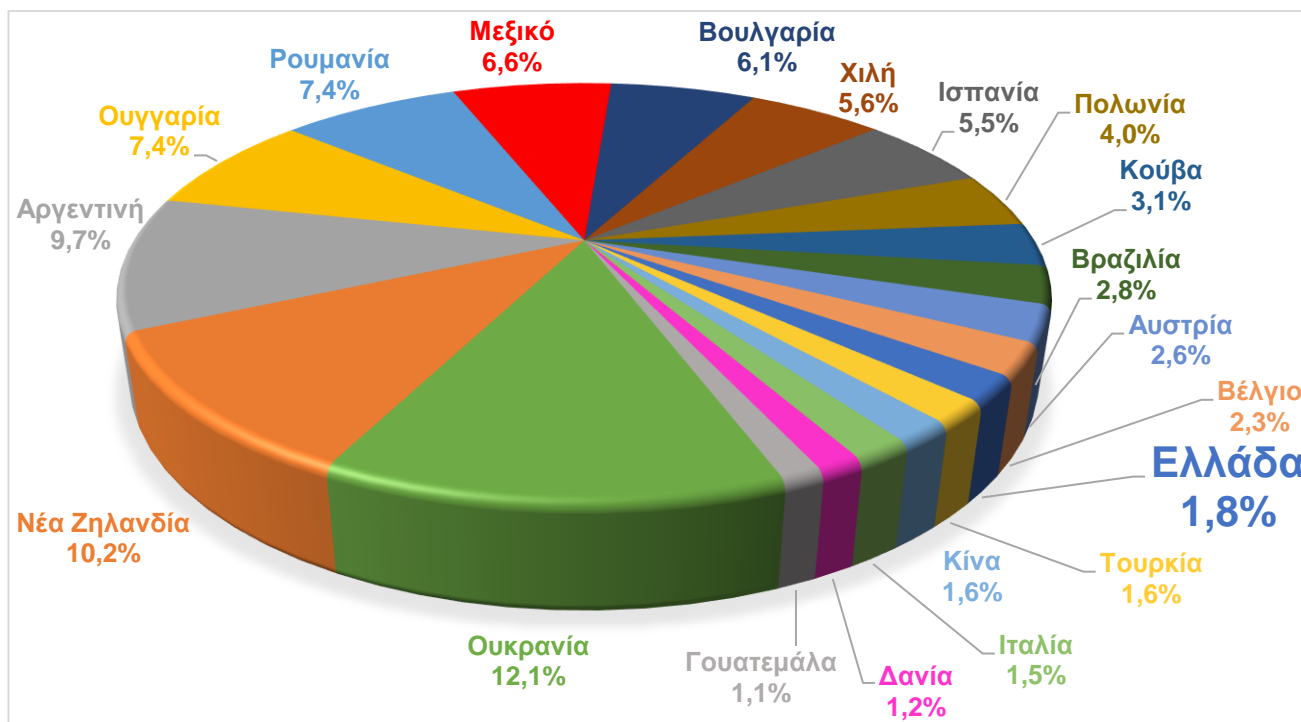
Πιο συγκεκριμένα, οι μεγαλύτεροι προμηθευτές μελιού της Γερμανίας κατά το 2024 ήταν:

1. **Ουκρανία:** με ένα θεαματικό μέσο ετήσιο ρυθμό αύξησης της τάξης του 23,7% κατά το διάστημα 2010-2024, η χώρα βρίσκεται στην 1^η θέση μεταξύ των προμηθευτών της Γερμανίας σε μέλι, με εξαγωγές αξίας 25,4 εκ. ευρώ και ποσότητας 14,6 χιλ. τόνων (μερίδιο 12,1% σε αξία και 20,2% σε ποσότητα επί των συνολικών εισαγωγών της Γερμανίας).
2. **Νέα Ζηλανδία:** το 2024 κατέλαβε τη 2^η θέση μεταξύ των προμηθευτών της Γερμανίας ως προς την αξία, με συνολικές εξαγωγές 21,3 εκ. ευρώ και μερίδιο 10,2%, καταγράφοντας μέσο ετήσιο ρυθμό αύξησης της τάξης του 15,1% κατά το διάστημα 2010-2024. Ωστόσο, σε όρους ποσότητας καταλαμβάνει τη 19^η θέση μεταξύ των προμηθευτών με 753 τόνους το 2024 και μερίδιο μόλις 1%.
3. **Αργεντινή:** με εξαγωγές αξίας 20,4 εκ. ευρώ βρέθηκε στην 3^η θέση καταλαμβάνοντας μερίδιο 9,7% επί των συνολικών εισαγωγών, έχοντας ωστόσο καταγράψει σημαντική μέση ετήσια μείωση της τάξης του 6% κατά το διάστημα 2010-2024. Σε όρους ποσότητας, η χώρα βρίσκεται στη 2^η θέση της κατάταξης με περίπου 10.000 τόνους και μερίδιο 13,8%.
4. **Ουγγαρία:** με μερίδιο 7,4% και αξία 15,5 εκ. ευρώ, οι εξαγωγές μελιού της χώρας προς τη Γερμανία εμφανίζουν μία μέση ετήσια αύξηση 3% τα τελευταία 14 έτη. Σε όρους ποσότητας, η Ουγγαρία καταλαμβάνει την 6^η θέση μεταξύ των προμηθευτών της Γερμανίας με 4,6 χιλ. τόνους που αντιστοιχούν σε μερίδιο 6,4% της συνολικά εισαγόμενης ποσότητας μελιού.
5. **Ρουμανία:** πολύ κοντά στην Ουγγαρία, η Ρουμανία καταλαμβάνει την 5^η θέση μεταξύ των προμηθευτών με εξαγωγές αξίας 15,47 εκ. ευρώ. Ως προς την ποσότητα, η χώρα βρίσκεται στην 3^η θέση με συνολική ποσότητα εξαγωγών 5,2 χιλ. τόνων και μερίδιο 7,2%.
6. **Μεξικό:** με απώλειες της τάξης του 42% σε σχέση με το 2023, η χώρα κατρακύλησε στην 6^η θέση από την 1^η θέση που κατείχε συνεχόμενα από το 2012. Οι εξαγωγές προς τη Γερμανία διαμορφώθηκαν σε 13,8 εκ. ευρώ και 5.078 τόνους, καταλαμβάνοντας μερίδιο 6,6% σε όρους αξίας και 7% σε όρους ποσότητας.
7. **Βουλγαρία:** με μερίδιο 6% και αξία 12,7 εκ. ευρώ, οι εξαγωγές μελιού της χώρας προς τη Γερμανία εμφανίζουν μία μέση ετήσια αύξηση 0,9% τα τελευταία 14 έτη. Σε όρους ποσότητας, οι εξαγωγές της Βουλγαρίας ανήλθαν σε 3,8 χιλ. τόνους που αντιστοιχούν σε μερίδιο 5,3% της συνολικά εισαγόμενης ποσότητας μελιού.
8. **Χιλή:** το 2024 βρέθηκε στην 8^η θέση βάσει αξίας, με εξαγωγές ύψους 11,7 εκ. ευρώ και μερίδιο 5,6%. Σε όρους ποσότητας, η Χιλή καταλαμβάνει την 5^η θέση μεταξύ των προμηθευτών της Γερμανίας με 4,8 χιλ. τόνους που αντιστοιχούν σε μερίδιο 6,6%. Συνολικά, καταγράφονται σημαντικές απώλειες στις εξαγωγές της χώρας κατά το διάστημα 2010-2024 της τάξης του 38% σε αξία και 35% σε ποσότητα.
9. **Ισπανία:** το 2024 πραγματοποίησε εξαγωγές αξίας 11,5 εκ. ευρώ και ποσότητας 3,3 χιλ. τόνων προς τη Γερμανία., μειωμένες κατά 20% και 23% αντιστοίχως σε σχέση με το 2023. Κατά το διάστημα 2010-2024 οι ισπανικές εξαγωγές μελιού προς τη Γερμανία καταγράφουν μέσο ετήσιο ρυθμό μείωσης της τάξης του 0,22% σε αξία και 1,5% σε ποσότητα.

10. **Πολωνία:** με εξαγωγές αξίας 8,4 εκ. ευρώ και ποσότητας 3 χιλ. τόνων, η χώρα συμπληρώνει την πρώτη δεκάδα των προμηθευτών της Γερμανίας, καταλαμβάνοντας μερίδιο 4% επί των συνολικών εισαγωγών μελιού.

Στους δέκα αυτούς προμηθευτές αναλογεί περίπου το 74,7% της συνολικά εισαγόμενης αξίας και το 76,4% της συνολικής εισαγόμενης ποσότητας μελιού της Γερμανίας για το 2024.

Μερίδιο προμηθευτών Γερμανίας σε μέλι, 2024



Πηγή: Destatis | Επεξεργασία: Γραφείο ΟΕΥ Ντύσσελτορφ

20 πρώτοι προμηθευτές μελιού Γερμανίας, 2020-2024 (αξία σε ευρώ)

α/α	Χώρες	2020	2021	2022	2023	2024	Μεταβολή 2023/2024	Μερίδιο 2024
	Σύνολο εισαγωγών	244.233.164	266.830.420	289.990.075	213.557.986	208.971.839	-2,15%	100,00%
	Extra-EU27	137.110.302	153.758.192	187.260.588	121.961.493	119.111.548	-2,34%	57,00%
	Intra-EU27	107.122.862	113.072.228	102.729.487	91.596.493	89.860.291	-1,90%	43,00%
1	Ουκρανία	17.658.720	20.229.489	32.024.459	22.835.105	25.375.162	11,12%	12,14%
2	Νέα Ζηλανδία	19.061.941	27.002.010	22.359.282	18.483.147	21.302.425	15,25%	10,19%
3	Αργεντινή	27.983.312	25.034.548	36.531.825	21.388.494	20.359.496	-4,81%	9,74%
4	Ουγγαρία	16.056.865	14.528.397	16.333.785	15.880.966	15.515.474	-2,30%	7,42%
5	Ρουμανία	16.995.716	20.220.527	17.407.482	12.006.560	15.469.771	28,84%	7,40%
6	Μεξικό	29.624.266	30.802.527	36.326.806	23.778.164	13.843.756	-41,78%	6,62%
7	Βουλγαρία	12.601.949	15.865.322	10.791.470	11.810.017	12.665.090	7,24%	6,06%
8	Χιλή	4.777.855	9.165.752	13.408.160	6.788.436	11.691.326	72,22%	5,59%
9	Ισπανία	18.824.944	19.784.176	11.316.048	14.340.291	11.483.153	-19,92%	5,50%
10	Πολωνία	11.857.849	11.176.517	12.753.216	8.308.595	8.390.477	0,99%	4,02%
11	Κούβα	7.535.856	6.869.493	7.882.469	7.799.832	6.574.781	-15,71%	3,15%
12	Βραζιλία	10.645.990	15.512.652	16.122.010	7.009.400	5.772.371	-17,65%	2,76%

α/α	Χώρες	2020	2021	2022	2023	2024	Μεταβολή 2023/2024	Μερίδιο 2024
13	Αυστρία	4.308.547	2.552.572	2.441.880	3.654.050	5.455.714	49,31%	2,61%
14	Βέλγιο	3.663.030	4.296.219	4.915.611	6.903.351	4.760.467	-31,04%	2,28%
15	Ελλάδα	3.810.793	4.794.113	6.973.308	5.756.337	3.797.587	-34,03%	1,82%
16	Τουρκία	4.335.528	2.209.217	3.517.901	1.598.032	3.384.975	111,82%	1,62%
17	Κίνα	4.087.454	5.394.433	6.440.541	4.627.905	3.259.226	-29,57%	1,56%
18	Ιταλία	6.605.014	6.030.656	5.082.832	4.551.795	3.237.169	-28,88%	1,55%
19	Δανία	2.964.536	2.388.856	1.691.239	986.528	2.491.178	152,52%	1,19%
20	Γουατεμάλα	1.879.694	1.770.620	2.184.682	1.202.818	2.314.710	92,44%	1,11%

Πηγή: Destatis | Επεξεργασία: Γραφείο ΟΕΥ Ντύσσελτορφ, CAGR: Compound Annual Growth Rate – Μέσος ετήσιος ρυθμός μεταβολής

20 πρώτοι προμηθευτές μελιού Γερμανίας, 2020-2024 (ποσότητα σε kg)

α/α	Χώρες	2020	2021	2022	2023	2024	Μεταβολή 2023/2024	Μερίδιο 2024
	Σύνολο εισαγωγών	90.136.005	78.702.213	75.585.897	65.049.092	72.088.388	10,82%	100,00%
	Extra-EU27	57.196.407	51.886.222	52.034.050	40.998.381	46.119.842	12,49%	63,98%
	Intra-EU27	32.939.598	26.815.991	23.551.847	24.050.711	25.968.546	7,97%	36,02%
1	Ουκρανία	11.691.964	11.692.268	11.738.421	10.993.926	14.578.879	32,61%	20,22%
2	Αργεντινή	12.583.541	8.902.640	10.925.217	8.345.919	9.952.429	19,25%	13,81%
3	Ρουμανία	5.780.141	5.252.570	4.508.053	3.833.461	5.210.298	35,92%	7,23%
4	Μεξικό	13.329.666	10.809.547	9.863.834	7.738.286	5.078.118	-34,38%	7,04%
5	Χιλή	1.765.123	2.646.598	3.347.510	2.351.166	4.795.528	103,96%	6,65%
6	Ουγγαρία	4.685.316	3.521.552	3.726.537	4.240.247	4.608.700	8,69%	6,39%
7	Βουλγαρία	4.170.211	3.667.762	2.442.494	3.059.831	3.814.488	24,66%	5,29%
8	Ισπανία	5.575.737	4.606.203	2.678.873	4.264.643	3.287.162	-22,92%	4,56%
9	Πολωνία	4.738.184	2.678.022	3.276.758	2.785.894	3.010.375	8,06%	4,18%
10	Κούβα	3.898.057	3.257.698	2.756.500	2.820.109	2.919.624	3,53%	4,05%
11	Βραζιλία	4.811.151	5.518.647	4.393.310	2.158.376	2.179.773	0,99%	3,02%
12	Κίνα	2.828.753	3.645.981	3.200.501	2.849.565	2.018.618	-29,16%	2,80%
13	Βέλγιο	1.051.452	1.225.495	1.246.670	1.665.459	1.487.461	-10,69%	2,06%
14	Βιετνάμ	197.774	330.589	1.356.532	808.759	1.168.088	44,43%	1,62%
15	Αυστρία	868.182	364.486	329.539	456.420	1.042.582	128,43%	1,45%
16	Γουατεμάλα	763.637	524.469	503.441	396.226	836.893	111,22%	1,16%
17	Τουρκία	1.279.277	545.866	842.416	260.832	787.355	201,86%	1,09%
18	Λιθουανία	1.511.629	625.222	976.000	827.736	776.530	-6,19%	1,08%
19	Νέα Ζηλανδία	691.489	967.311	750.386	635.859	753.012	18,42%	1,04%
20	Ελλάδα	1.008.915	1.052.181	1.309.056	1.029.144	672.364	-34,67%	0,93%

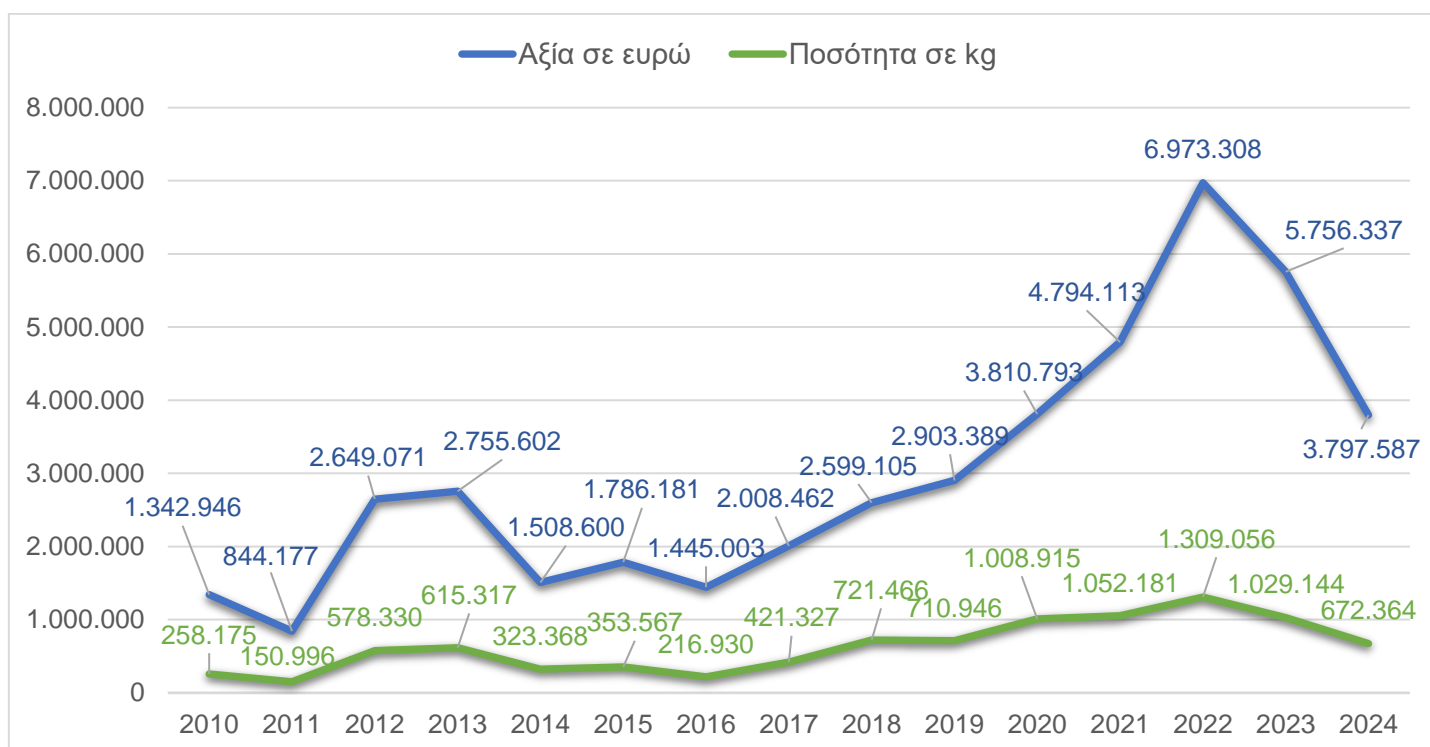
Πηγή: Destatis | Επεξεργασία: Γραφείο ΟΕΥ Ντύσσελτορφ

Η θέση της Ελλάδας

Σύμφωνα με στοιχεία της Ομοσπονδιακής Στατιστικής Υπηρεσίας, το 2024, η Ελλάδα κατέλαβε τη 15^η θέση μεταξύ των προμηθευτών της Γερμανίας ως προς την αξία και

την 20^η θέση ως προς την ποσότητα, με συνολικές εξαγωγές 3,8 εκ. ευρώ και 672 τόνων (μερίδιο 1,8% σε αξία και 0,9% σε ποσότητα), έχοντας καταγράψει σημαντική πτώση κατά 34% τόσο σε αξία όσο και σε ποσότητα σε σχέση με το 2023 και απέχοντας σημαντικά από την καλύτερη ιστορικά επίδοση του 2022, οπότε οι εξαγωγές μελιού προς τη Γερμανία είχαν αγγίξει τα 6,97 εκ. ευρώ και τους 1.300 τόνους. Παρόλα αυτά, σε σύγκριση με το 2010, η αξία των ελληνικών εξαγωγών μελιού στη Γερμανία έχει σχεδόν τριπλασιαστεί ή με άλλα λόγια αυξάνεται με μέσο ετήσιο ρυθμό 7,7%.

Εξέλιξη ελληνικών εξαγωγών μελιού στη Γερμανία, 2010-2024



Πηγή: Destatis | Επεξεργασία: Γραφείο ΟΕΥ Ντύσσελτορφ

Αξίζει να σημειωθεί ότι, σύμφωνα με στοιχεία της Ελληνικής Στατιστικής Αρχής, η Γερμανία αποτελεί τον σημαντικότερο αγοραστή για το ελληνικό μέλι, απορροφώντας το 2024 το 18,2% της αξίας (4,8 εκ. ευρώ) και το 12,8% της ποσότητας (805 τόνους) των συνολικών ελληνικών εξαγωγών μελιού².

Γερμανικές εξαγωγές μελιού

Κατά το διάστημα 2010-2024 οι γερμανικές εξαγωγές μελιού παρουσίασαν συνολική αύξηση της τάξης του 24,7% (ή μέσο ετήσιο ρυθμό αύξησης 1,6%) σε όρους αξίας και μείωση 3,4% ή 0,2% ανά έτος σε όρους ποσότητας. Το 2024, οι γερμανικές εξαγωγές μελιού διαμορφώθηκαν σε 104,6 εκ. ευρώ και 19.900 τόνους, καταγράφοντας μείωση 5% σε όρους αξίας και αύξηση 5,4% σε όρους ποσότητας σε σχέση με το 2023.

Οι κυριότεροι αγοραστές του γερμανικού μελιού είναι τα κ-μ της Ε.Ε. με μερίδιο 61,5% σε όρους αξίας και 71% σε όρους ποσότητας. Στον Πίνακα που ακολουθεί εμφανίζονται οι 10 πρώτες χώρες-αγοραστές του γερμανικού μελιού. Η Ελλάδα

² Επισημαίνεται σημαντική απόκλιση μεταξύ των στατιστικών στοιχείων που παρέχουν οι δύο Στατιστικές Υπηρεσίες.

απορροφά ένα πολύ μικρό μερίδιο των γ/εξαγωγών μελιού, καταλαμβάνοντας την 55^η θέση μεταξύ των αγοραστών.

Σημαντικότεροι αγοραστές γερμανικού μελιού

α/α	Χώρες	2023		2024		Μερίδιο 2024		Μεταβολή 2023/2024	
		Αξία	Ποσότητα	Αξία	Ποσότητα	Αξία	Ποσότητα	Αξία	Ποσότητα
	Σύνολο γερμανικών εξαγωγών	110.054.825	18.859.142	104.562.095	19.873.323	100,00%	100,00%	-5,0%	5,4%
	Intra-EU27	71.589.479	13.345.689	64.319.851	14.060.899	61,51%	70,75%	-10,2%	5,4%
	Extra-EU27	38.465.346	5.513.453	40.242.244	5.812.424	38,49%	29,25%	4,6%	5,4%
1	Ελβετία	14.448.458	2.166.250	14.833.746	2.336.014	14,19%	11,75%	2,7%	7,8%
2	Αυστρία	13.731.868	2.551.315	14.538.433	3.330.365	13,90%	16,76%	5,9%	30,5%
3	Γαλλία	15.053.607	2.725.204	13.010.493	2.724.695	12,44%	13,71%	-13,6%	0,0%
4	Ολλανδία	12.825.463	2.143.998	12.192.342	2.262.684	11,66%	11,39%	-4,9%	5,5%
5	Σαουδική Αραβία	10.071.111	1.294.539	10.866.089	1.325.352	10,39%	6,67%	7,9%	2,4%
55	Ελλάδα	28.618	4.472	50.028	7.534	0,05%	0,04%	74,8%	68,5%

Πηγή: Destatis | Επεξεργασία: Γραφείο ΟΕΥ Ντύσσελντορφ

Z. Συμπέρασμα – Προοπτικές

Η Γερμανία αποτελεί τη μεγαλύτερη αγορά μελιού στην Ευρώπη και μία από τις κορυφαίες παγκοσμίως, με κατά κεφαλήν κατανάλωση που το 2024 ξεπέρασε το 1 kg/άτομο. Το μέλι αποτελεί το δεύτερο πιο διαδεδομένο προϊόν επάλειψης στη Γερμανία, μετά τη μαρμελάδα, και χρησιμοποιείται ευρέως τόσο στην καθημερινή διατροφή όσο και σε προϊόντα ζαχαροπλαστικής και αρτοποιίας. Η γενική τάση κατανάλωσης είναι σταθερή, με μικρές διακυμάνσεις και πρόβλεψη να παραμείνει γύρω στους 85.000 τόνους τα επόμενα χρόνια.

Καθώς οι εγχώριοι καταναλωτές συνεχίζουν να απομακρύνονται από λιγότερο θρεπτικές επιλογές, η ζήτηση για υγιεινές λύσεις και εναλλακτικές αντί της ζάχαρης προβλέπεται να αυξηθεί περαιτέρω.

Η σχετικά χαμηλή αυτόρκεια της γερμανικής αγοράς μελιού καθιστά τις εισαγωγές μελιού αναγκαίες για την κάλυψη της συνεχώς αυξανόμενης ζήτησης, με τους διεθνείς προμηθευτές να παραμένουν ζωτικής σημασίας σε αυτό το πλαίσιο.